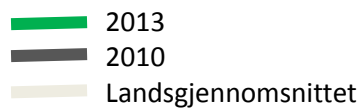


Fra Difi's* innbyggerundersøkelser 2010 og - 13



Under 5 000 innbyggere



Mellom 5 000 og 20 000 innbyggere:



Mellom 20 000 og 110 000 innbyggere:



Over 110 000 innbyggere:



*Difi = Direktoratet for forvaltning og IKT.

Se presentasjoner under "rådata" på difi sine sider om i undersøkelsene på:

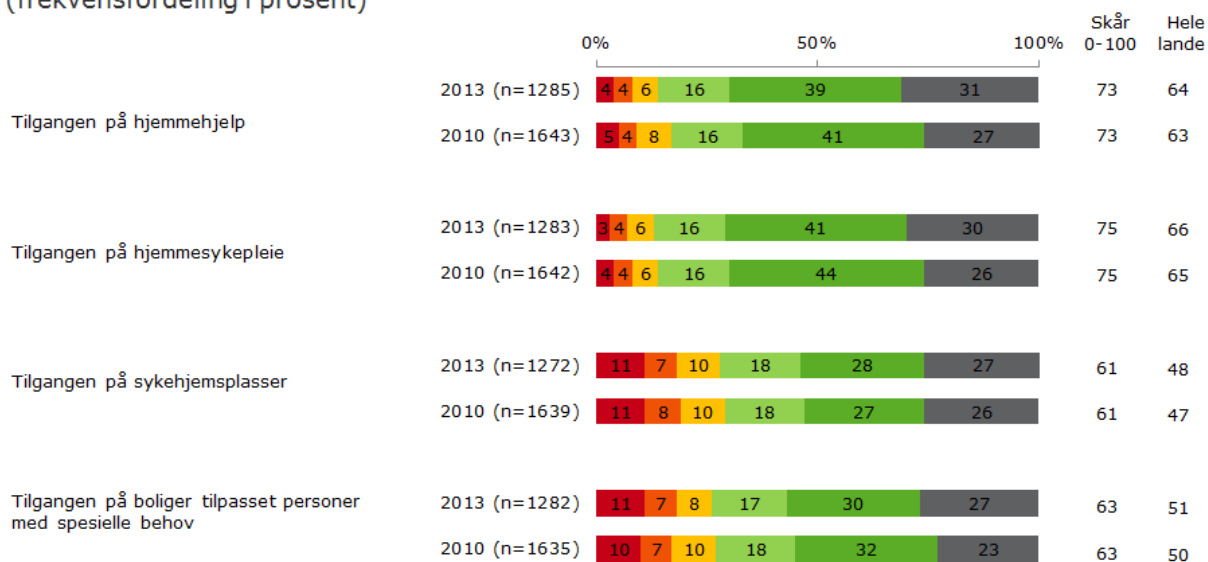
<http://www.difi.no/innbyggerundersokelsen/r%C3%A5data>

Fra "Å bo i kommunen" – om pleie og omsorgstilbudet og fastlege/legevakt

Under 5 000 innbyggere:

Å bo i kommunen: Pleie og omsorg

Hvor godt eller dårlig mener du at det følgende er i din kommune?
(frekvensfordeling i prosent)

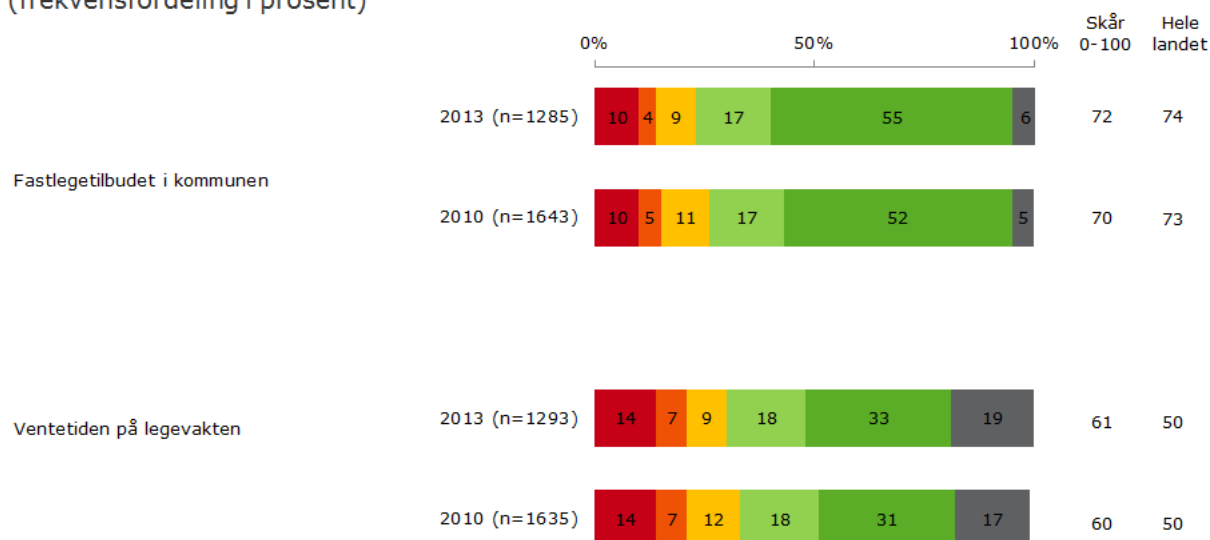


■ -3 til -2 Svært dårlig ■ -1 ■ 0 ■ +1 ■ +2 til +3 Svært godt ■ Vet ikke

Figuren viser svarfordelingen i prosent for hvert spørsmål og gjennomsnittsskår på en skala fra 0-100.
Filtrering/ målgruppe: Færre enn 5' innbyggere Populasjonsstørrelse: 440977

Å bo i kommunen: Fastlege og legevakt

Hvor godt eller dårlig mener du at det følgende er i din kommune?
(frekvensfordeling i prosent)



■ -3 til -2 Svært dårlig ■ -1 ■ 0 ■ +1 ■ +2 til +3 Svært godt ■ Vet ikke

Figuren viser svarfordelingen i prosent for hvert spørsmål og gjennomsnittsskår på en skala fra 0-100.
Filtrering/ målgruppe: Færre enn 5' innbyggere Populasjonsstørrelse: 443736

*Difi = Direktoratet for forvaltning og IKT.

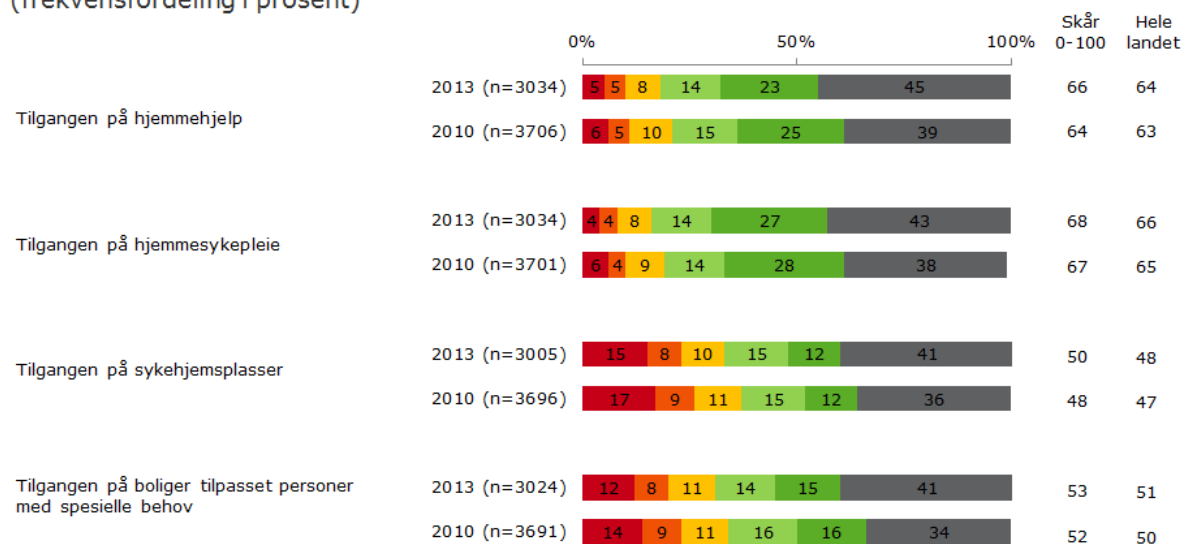
Se presentasjoner under "rådata" på difi sine sider om i undersøkelsene på:

<http://www.difi.no/innbyggerundersokelsen/r%C3%A5data>

Mellom 5 000 og 20 000 innbyggere:

Å bo i kommunen: Pleie og omsorg

Hvor godt eller dårlig mener du at det følgende er i din kommune?
(frekvensfordeling i prosent)



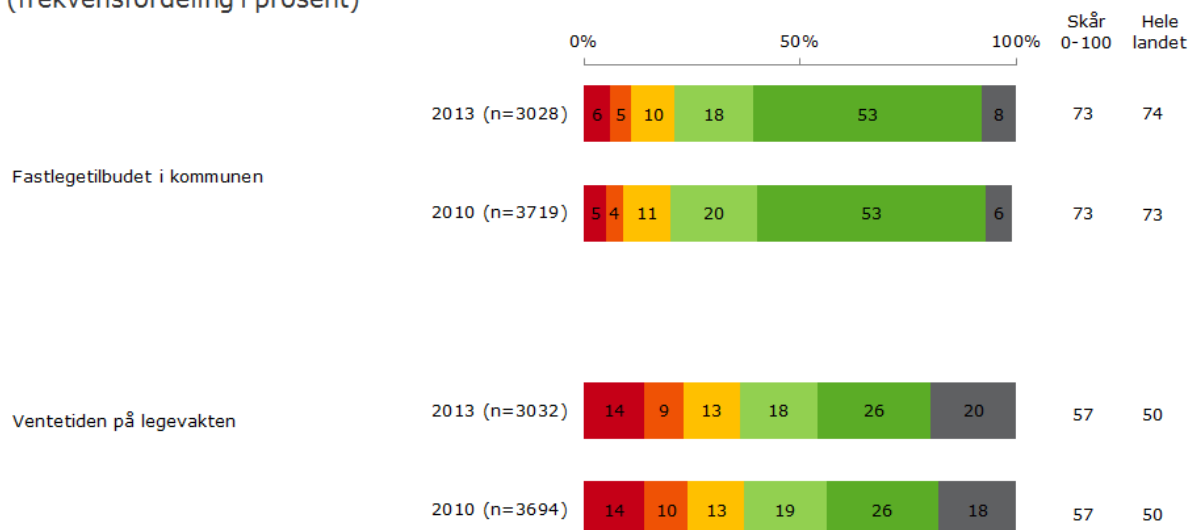
■ -3 til -2 Svært dårlig ■ -1 ■ 0 ■ +1 ■ +2 til +3 Svært godt ■ Vet ikke

Figuren viser svarfordelingen i prosent for hvert spørsmål og gjennomsnittsskår på en skala fra 0-100.
Filtrering/ målgruppe: fra 5' til 20' innbyggere

Populasjonsstørrelse: 1062331

Å bo i kommunen: Fastlege og legevakt

Hvor godt eller dårlig mener du at det følgende er i din kommune?
(frekvensfordeling i prosent)



■ -3 til -2 Svært dårlig ■ -1 ■ 0 ■ +1 ■ +2 til +3 Svært godt ■ Vet ikke

Figuren viser svarfordelingen i prosent for hvert spørsmål og gjennomsnittsskår på en skala fra 0-100.
Filtrering/ målgruppe: fra 5' til 20' innbyggere

Populasjonsstørrelse: 1062530

*Difi = Direktoratet for forvaltning og IKT.

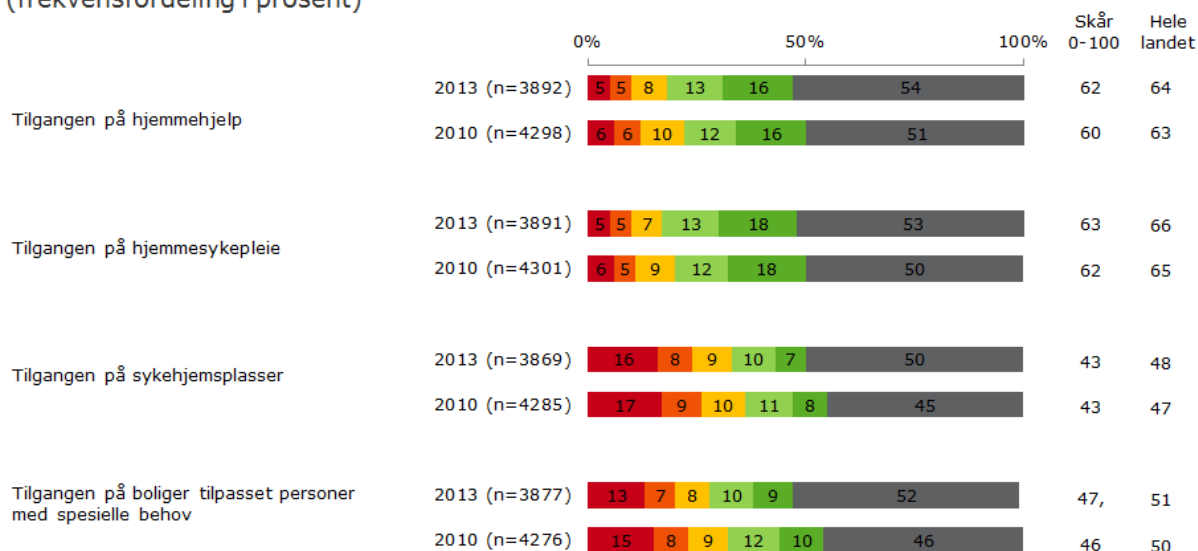
Se presentasjoner under "rådata" på difi sine sider om i undersøkelsene på:

<http://www.difi.no/innbyggerundersokelsen/r%C3%A5data>

Mellom 20 000 og 110 000 innbyggere:

Å bo i kommunen: Pleie og omsorg

Hvor godt eller dårlig mener du at det følgende er i din kommune?
(frekvensfordeling i prosent)

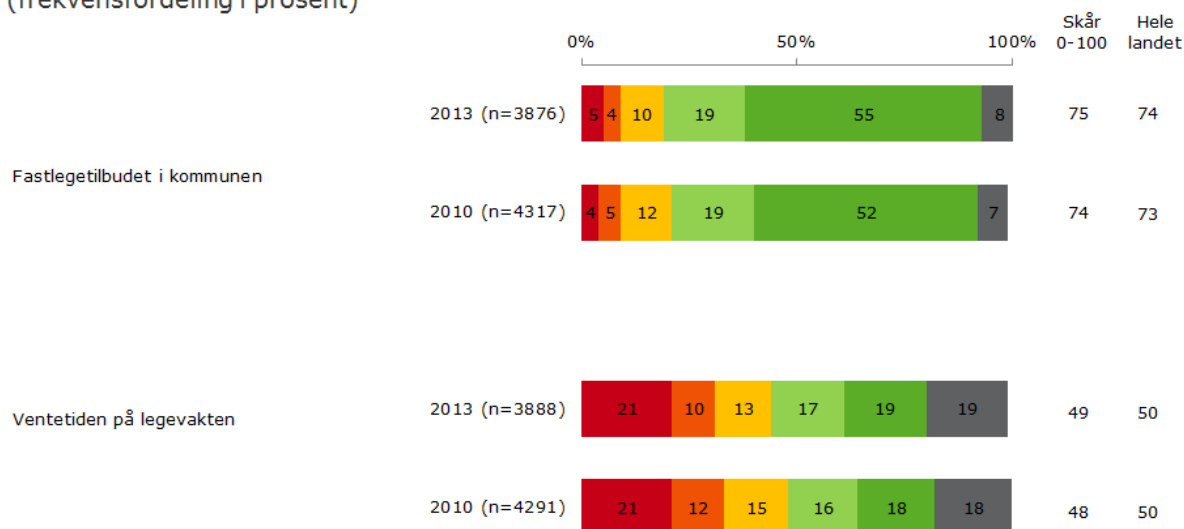


■ -3 til -2 Svært dårlig ■ -1 ■ 0 ■ +1 ■ +2 til +3 Svært godt ■ Vet ikke

Figuren viser svarfordelingen i prosent for hvert spørsmål og gjennomsnittsskår på en skala fra 0-100.
Filtrering/ målgruppe: 20' -110' innbyggere Populasjonsstørrelse: 1336704

Å bo i kommunen: Fastlege og legevakt

Hvor godt eller dårlig mener du at det følgende er i din kommune?
(frekvensfordeling i prosent)



■ -3 til -2 Svært dårlig ■ -1 ■ 0 ■ +1 ■ +2 til +3 Svært godt ■ Vet ikke

Figuren viser svarfordelingen i prosent for hvert spørsmål og gjennomsnittsskår på en skala fra 0-100.
Filtrering/ målgruppe: 20' -110' innbyggere Populasjonsstørrelse: 1334442

*Difi = Direktoratet for forvaltning og IKT.

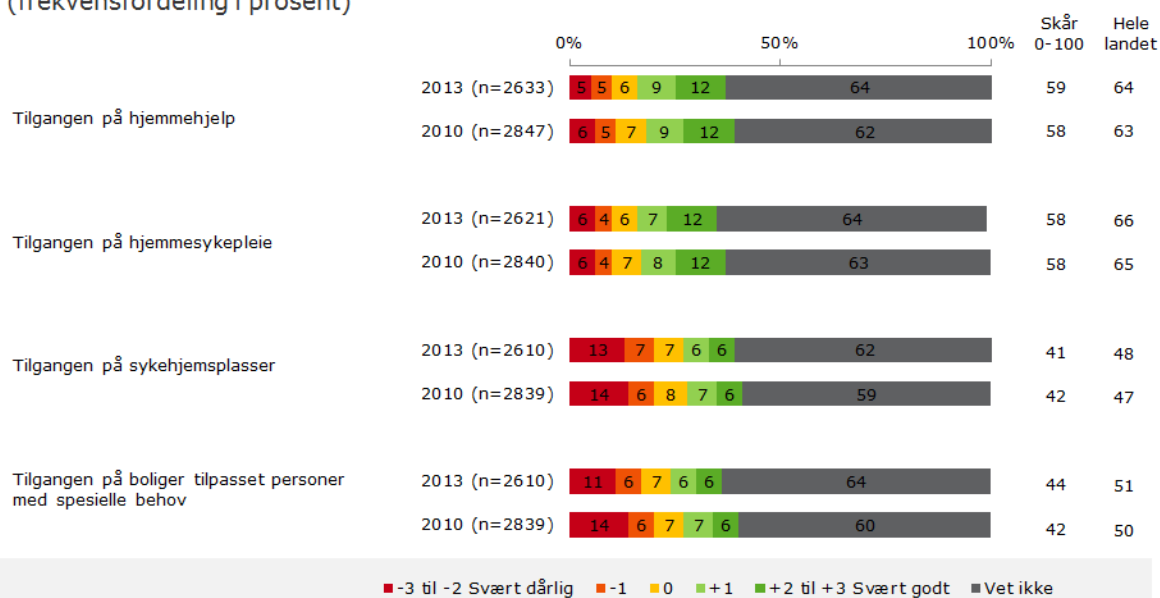
Se presentasjoner under "rådata" på difi sine sider om i undersøkelsene på:

<http://www.difi.no/innbyggerundersokelsen/r%C3%A5data>

Over 110 000 innbyggere:

Å bo i kommunen: Pleie og omsorg

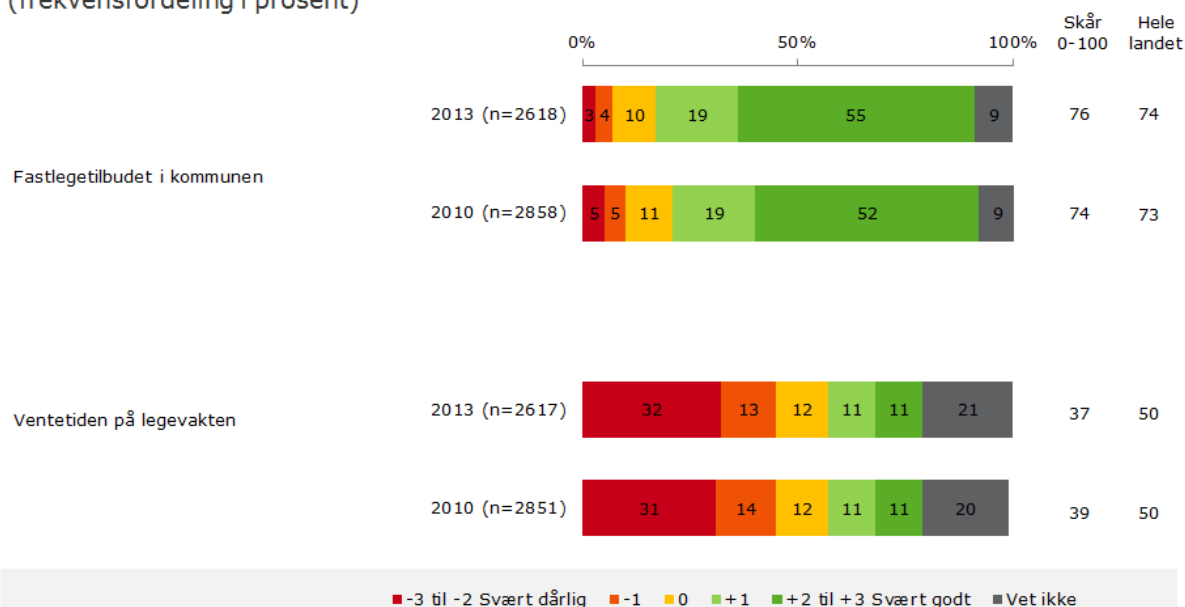
Hvor godt eller dårlig mener du at det følgende er i din kommune?
(frekvensfordeling i prosent)



Figuren viser svarfordelingen i prosent for hvert spørsmål og gjennomsnittsskår på en skala fra 0-100.
Filtrering/ målgruppe: Flere enn 110' innbyggere Populasjonsstørrelse: 927138

Å bo i kommunen: Fastlege og legevakt

Hvor godt eller dårlig mener du at det følgende er i din kommune?
(frekvensfordeling i prosent)



Figuren viser svarfordelingen i prosent for hvert spørsmål og gjennomsnittsskår på en skala fra 0-100.
Filtrering/ målgruppe: Flere enn 110' innbyggere Populasjonsstørrelse: 922752

*Difi = Direktoratet for forvaltning og IKT.

Se presentasjoner under "rådata" på difi sine sider om i undersøkelsene på:

<http://www.difi.no/innbyggerundersokelsen/r%C3%A5data>